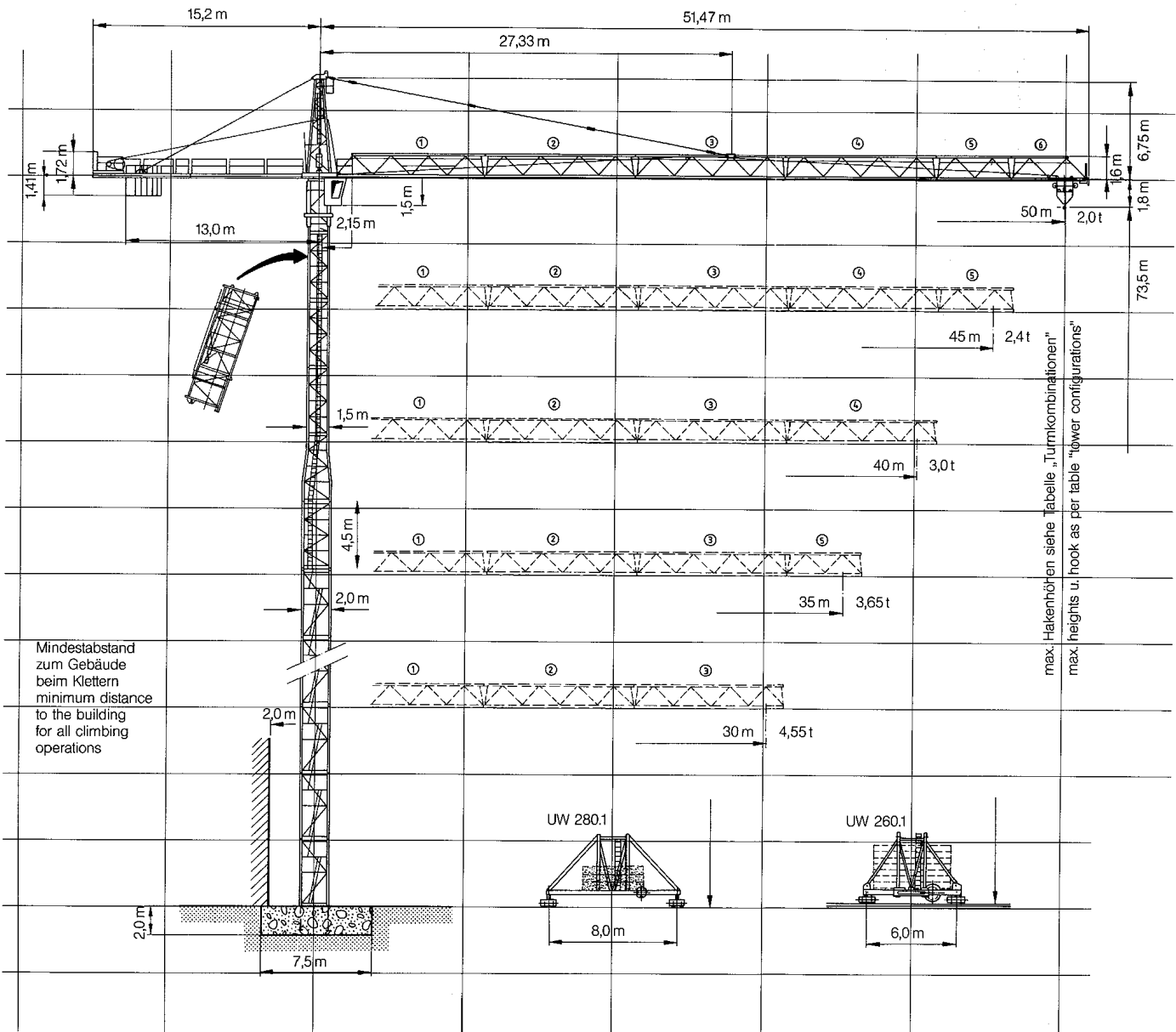


WOLFF WK 122 SL

- das zeichnet ihn aus.



DIN 15 018 / H1 - B3
BGL 2125 - 0112

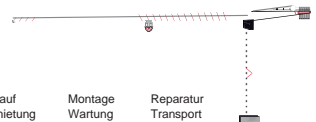
Nutzlastmoment
loadmoment max. **1460 kNm**

Traglast
lifting capacity max. **8,0t**

Ausladung
jib radius max. **50,0 m**

KAMMERLANDER

Verkauf Vermietung Montage Wartung Reparatur Transport



TOR-Hauptabschnitt D2

12 Anhang C

12.1 Datenblatt zur Beurteilung von Netzurückwirkungen

**TINETZ-
Stromnetz Tirol AG**

Netzbetreiber

für elektrische Betriebsmittel, welche die Bedingungen des Hauptabschnittes D1 der TOR nicht einhalten

1 (Erläuternde Hinweise siehe nachfolgende Seite)

Zutreffendes bitte ankreuzen!

Name und Anschrift des Kunden	Telefon-Nr.
	Fax-Nr.
Einsatzbereich und Anschrift des Gerätes / der Anlage	Telefon-Nr.
	Fax-Nr.
Name und Anschrift des ausführenden Unternehmens	Telefon-Nr. 05255 51093
Kammerlander-Kran GmbH Gewerbegebiet Vorderes Ötztal 14 ; 6441 Umhausen	Fax-Nr. 05255 51093

2

Hersteller Wolff Kran	Type WK 122 SL
Art des Gerätes / der Anlage Baukran	
	Anzahl derselben Type 1

3

Bemessungsleistung Hubmotor 37 <input checked="" type="checkbox"/> kW <input type="checkbox"/> kVA	Höchste Leistung 61 <input checked="" type="checkbox"/> kW <input type="checkbox"/> kVA
Netzanschluß <input type="checkbox"/> 230 V <input type="checkbox"/> 400 V <input checked="" type="checkbox"/> 3x400 V <input type="checkbox"/> Sonstige	Ständige Lastwechsel <input checked="" type="checkbox"/> Ja <input type="checkbox"/> Nein <input type="checkbox"/> pro 10 min <input type="checkbox"/> pro s
Betrieb mit Stromrichter <input type="checkbox"/> Ja <input checked="" type="checkbox"/> Nein	Rückspeisung ins Netz <input type="checkbox"/> Ja <input checked="" type="checkbox"/> Nein <input type="checkbox"/> kW <input type="checkbox"/> kVA
Blindstromkompensation <input type="checkbox"/> Ja <input checked="" type="checkbox"/> Nein	Ausführung (Art) der Kompensation kvar

4

Direktanlauf Anlaufhilfe Leistungssteuerung


<input type="checkbox"/> Phasenanschnittsteuerung	Pulszahl p	<input type="checkbox"/> Schwingungspaketsteuerung	Einschaltungen pro min	<input type="checkbox"/> Pulssteuerung	Pulsfrequenz Hz
<input type="checkbox"/> Drehstromsteller		<input type="checkbox"/> Frequenzumrichter	Frequenzbereich von Hz bis Hz	am Umrichter Ausgang Hz	
<input type="checkbox"/> Stern-Dreieck-Schaltung		<input checked="" type="checkbox"/> Sonstige Drehstrom Schleifringläufermotor			
Anfahren unter Last	<input checked="" type="checkbox"/> Ja <input type="checkbox"/> Nein	Anzahl der Anlaufvorgänge	5 <input type="checkbox"/> pro h <input checked="" type="checkbox"/> pro min	Verhältnis Anlaufstrom / Bemessungsstrom	2 / 1

Das ausführende Unternehmen bestätigt hiermit die Richtigkeit der Angaben.

Umhausen

+

Ort, Datum


Joachim Müller-Kammerlander

Unterschrift

Kammerlander-Kran GmbH
Gewerbegebiet Vorderes Ötztal 14
6441 Umhausen
Tel./ Fax.: +43 5255 51093